



ТЕРРИТОРИАЛЬНЫЙ ОРГАН
ФЕДЕРАЛЬНОЙ СЛУЖБЫ
ГОСУДАРСТВЕННОЙ СТАТИСТИКИ
ПО РЕСПУБЛИКЕ МОРДОВИЯ

ТРАНСПОРТИРОВКА И ХРАНЕНИЕ В РЕСПУБЛИКЕ МОРДОВИЯ

январь 2024 года

29.02.2024

СОДЕРЖАНИЕ

Методологические положения по статистике транспорта	3
Перевозки пассажиров	4
Пассажирооборот	5
Перевозки грузов (без субъектов малого предпринимательства)	6
Грузооборот транспорта (без субъектов малого предпринимательства)	7
Перевозки грузов на коммерческой основе (без субъектов малого предпринимательства)	8
Грузооборот транспорта на коммерческой основе (без субъектов малого предпринимательства)	9
Отгружено товаров собственного производства, выполнено работ и услуг собственными силами по «чистым» видам экономической деятельности по крупным и средним организациям	10
Автомобильные дороги общего пользования на конец года	11
Автомобильные дороги общего пользования на конец 2022 года	12
Доля автомобильных дорог общего пользования местного значения, не отвечающих нормативным требованиям по регионам Приволжского Федерального округа на конец 2022 года	13

МЕТОДОЛОГИЧЕСКИЕ ПОЛОЖЕНИЯ ПО СТАТИСТИКЕ ТРАНСПОРТА

МОРДОВИЯСТАТ

Перевезено пассажигов

число пассажиров, перевезенных за определенный период времени. Данные по перевозке пассажиров приведены с учетом пассажиров, пользующихся правом бесплатного и льготного проезда.

Пассажирооборот

объем работы транспорта по перевозкам пассажиров. Единицей измерения является пассажиро-километр. Определяется суммированием произведений числа пассажиров по каждой позиции перевозки на расстояние перевозки.

Перевезено грузов

количество грузов в тоннах, перевезенных транспортом. На автомобильном транспорте учет перевезенных грузов осуществляется по моменту прибытия.

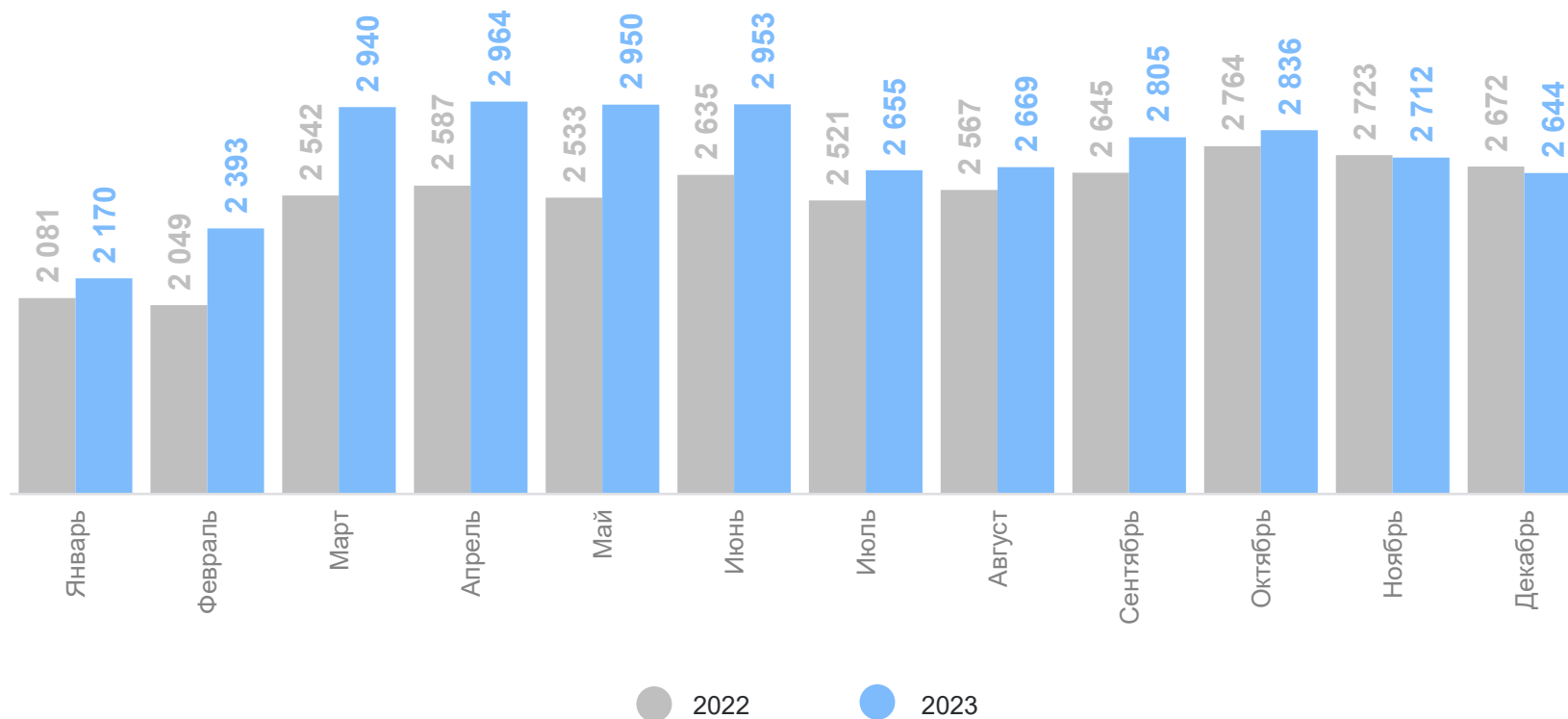
Грузооборот транспорта

объем работы транспорта по перевозкам грузов. Единицей измерения является тонно-километр. Исчисляется суммированием произведений массы перевезенных грузов в тоннах на расстояние перевозки в километрах.

ПЕРЕВОЗКИ ПАССАЖИРОВ

МОРДОВИЯСТАТ

тыс. чел.



январь 2024 года

2 195,0

тыс. чел.

101,2%

к январю 2023 года

январь – декабрь
2023 года

32 698,4

тыс. чел.

107,9%

к январю-декабрю
2022 года

январь 2024 года

22,5

млн пасс.-км

100,7%

к январю 2023 года

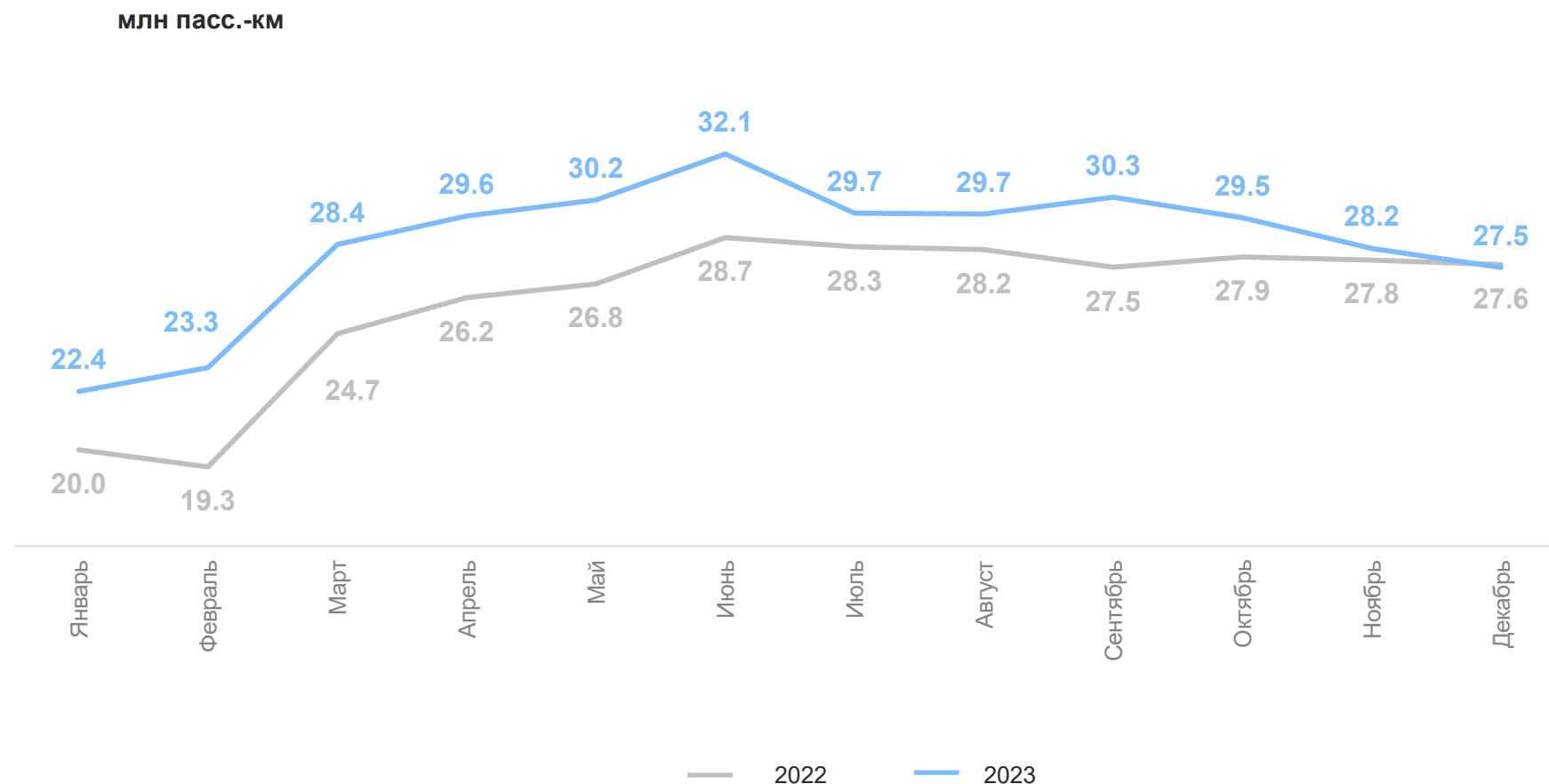
январь – декабрь
2023 года

341,0

млн пасс.-км

109,0%

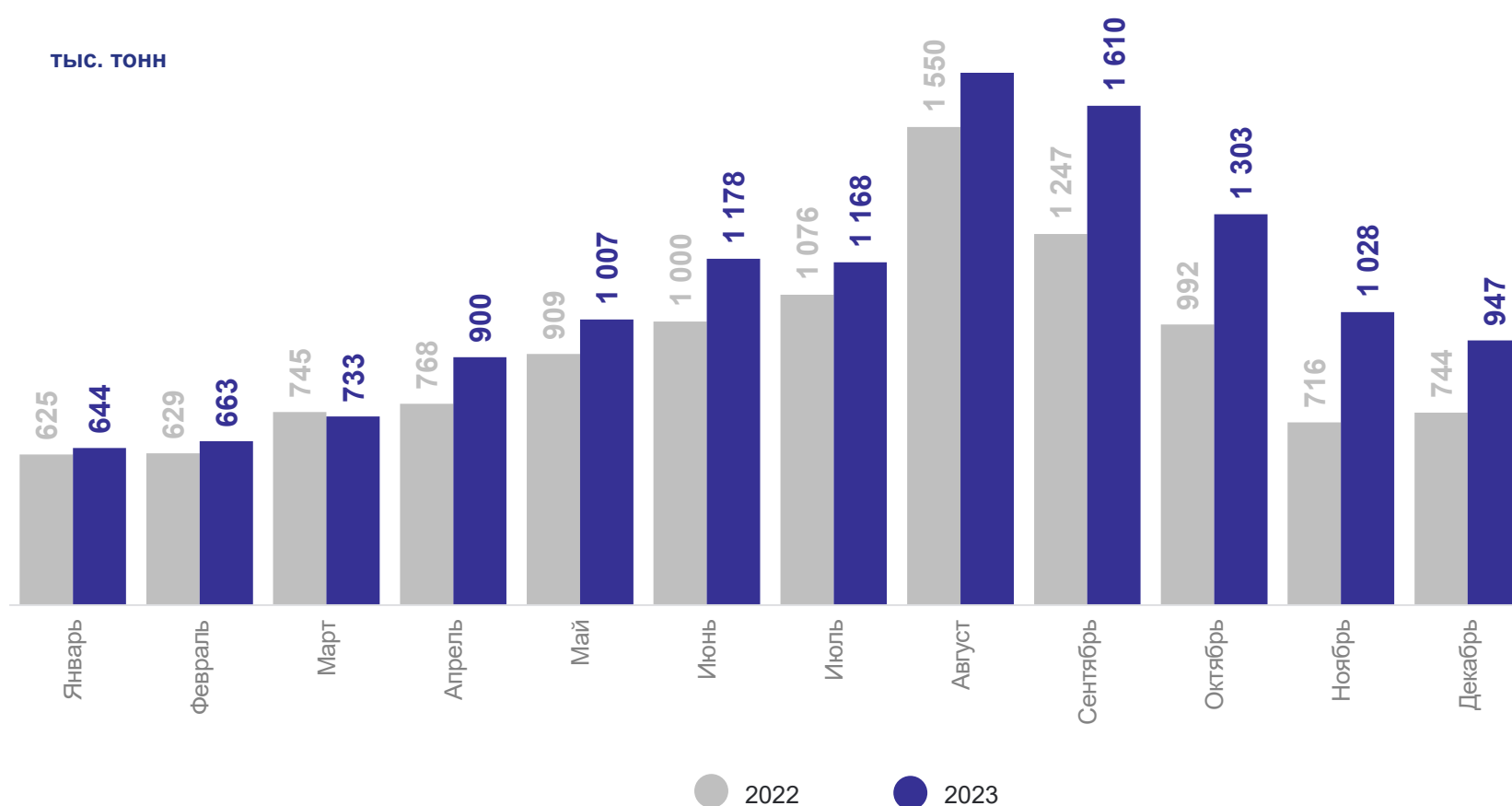
к январю-декабрю
2022 года



ПЕРЕВОЗКИ ГРУЗОВ

без субъектов малого предпринимательства

МОРДОВИЯСТАТ



январь 2024 года

726,1

ТЫС. ТОНН

112,8%

к январю 2023 года

январь – декабрь
2023 года

12 904,7

ТЫС. ТОНН

117,3%

к январю-декабрю
2022 года

ГРУЗОБОРОТ ТРАНСПОРТА

без субъектов малого предпринимательства

МОРДОВИЯСТАТ

январь 2024 года

92,1

млн тонно-км

71,2%

к январю 2023 года

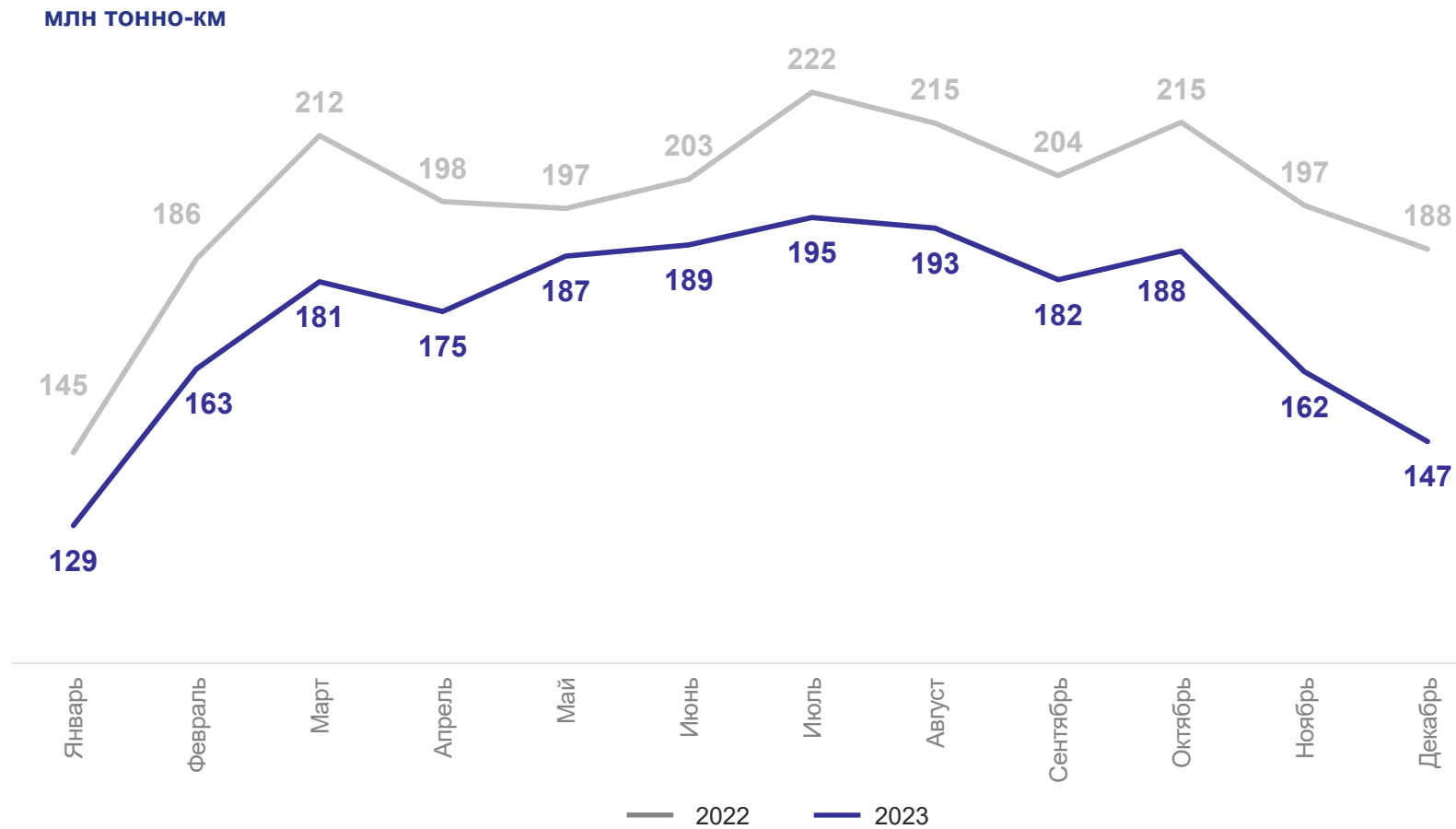
январь – декабрь
2023 года

2 090,1

млн тонно-км

87,7%

к январю-декабрю
2022 года



ПЕРЕВОЗКИ ГРУЗОВ НА КОММЕРЧЕСКОЙ ОСНОВЕ

без субъектов малого предпринимательства

МОРДОВИЯСТАТ

январь 2024 года

352,5

ТЫС. ТОНН

148,2%

к январю 2023 года

январь – декабрь
2023 года

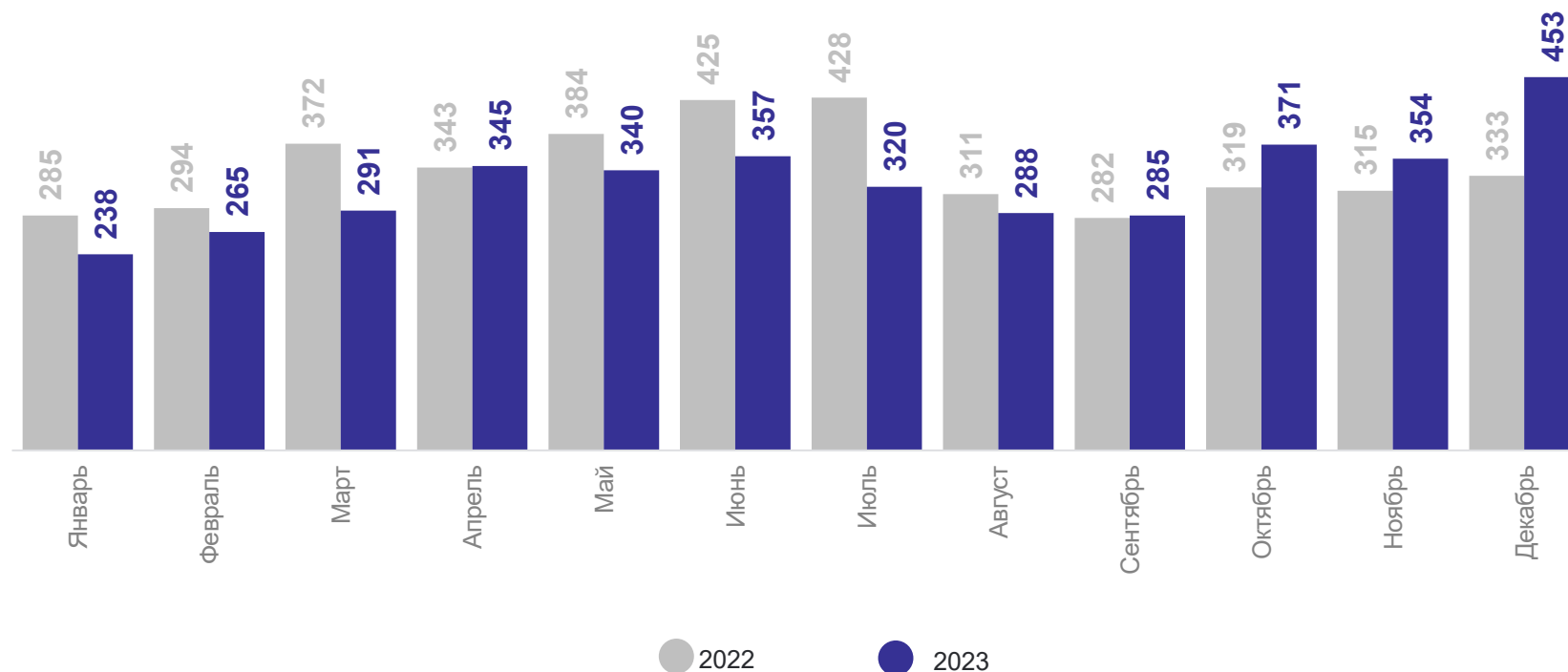
3 905,3

ТЫС. ТОНН

95,4%

к январю-декабрю
2022 года

ТЫС. ТОНН



ГРУЗОБОРОТ ТРАНСПОРТА НА КОММЕРЧЕСКОЙ ОСНОВЕ

МОРДОВИЯСТАТ

без субъектов малого предпринимательства

январю 2024 года

70,9

млн тонно-км

68,9%

к январю 2023 года

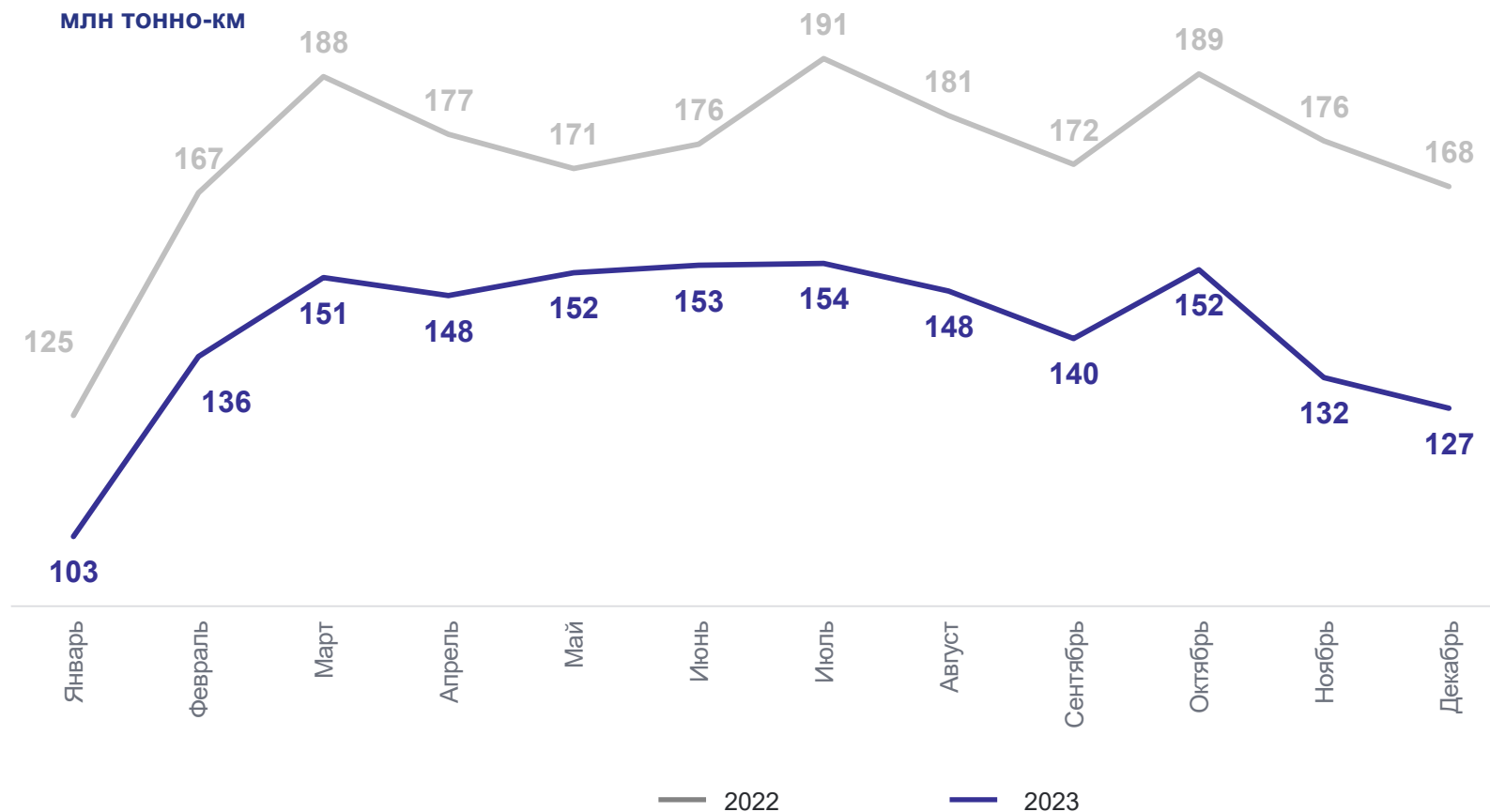
январь – декабрь
2023 года

1 695,6

млн тонно-км

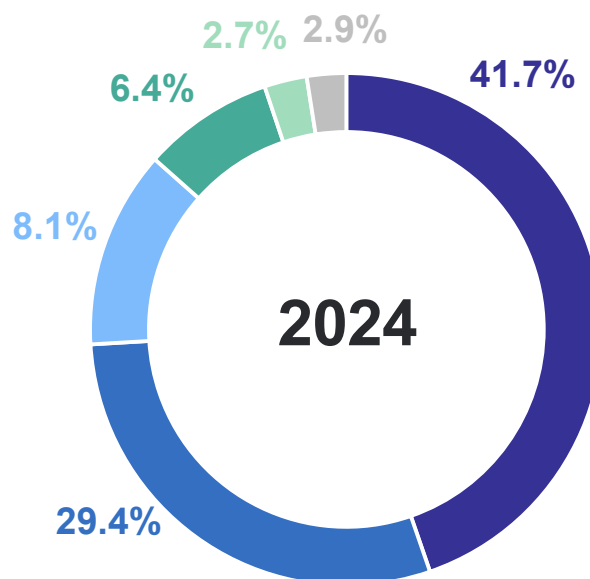
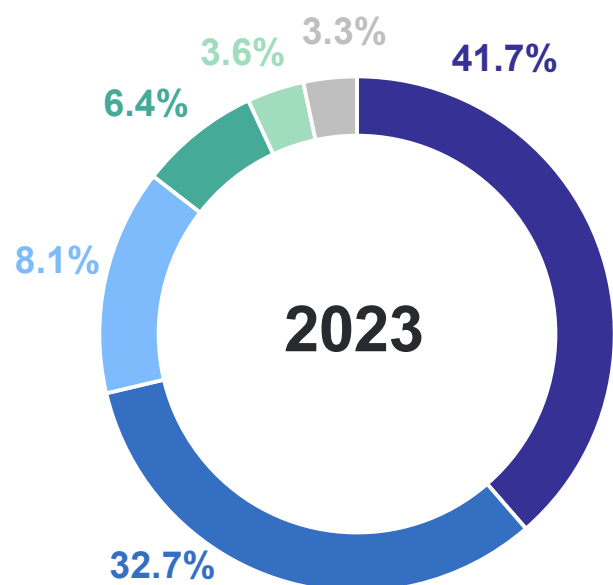
81,5%

к январю-декабрю
2022 года



ОТГРУЖЕНО ТОВАРОВ СОБСТВЕННОГО ПРОИЗВОДСТВА, ВЫПОЛНЕНО РАБОТ И УСЛУГ СОБСТВЕННЫМИ СИЛАМИ ПО «ЧИСТЫМ» ВИДАМ ЭКОНОМИЧЕСКОЙ ДЕЯТЕЛЬНОСТИ ПО КРУПНЫМ И СРЕДНИМ ОРГАНИЗАЦИЯМ

без организаций с численностью работников менее 15 человек за январь 2024 года

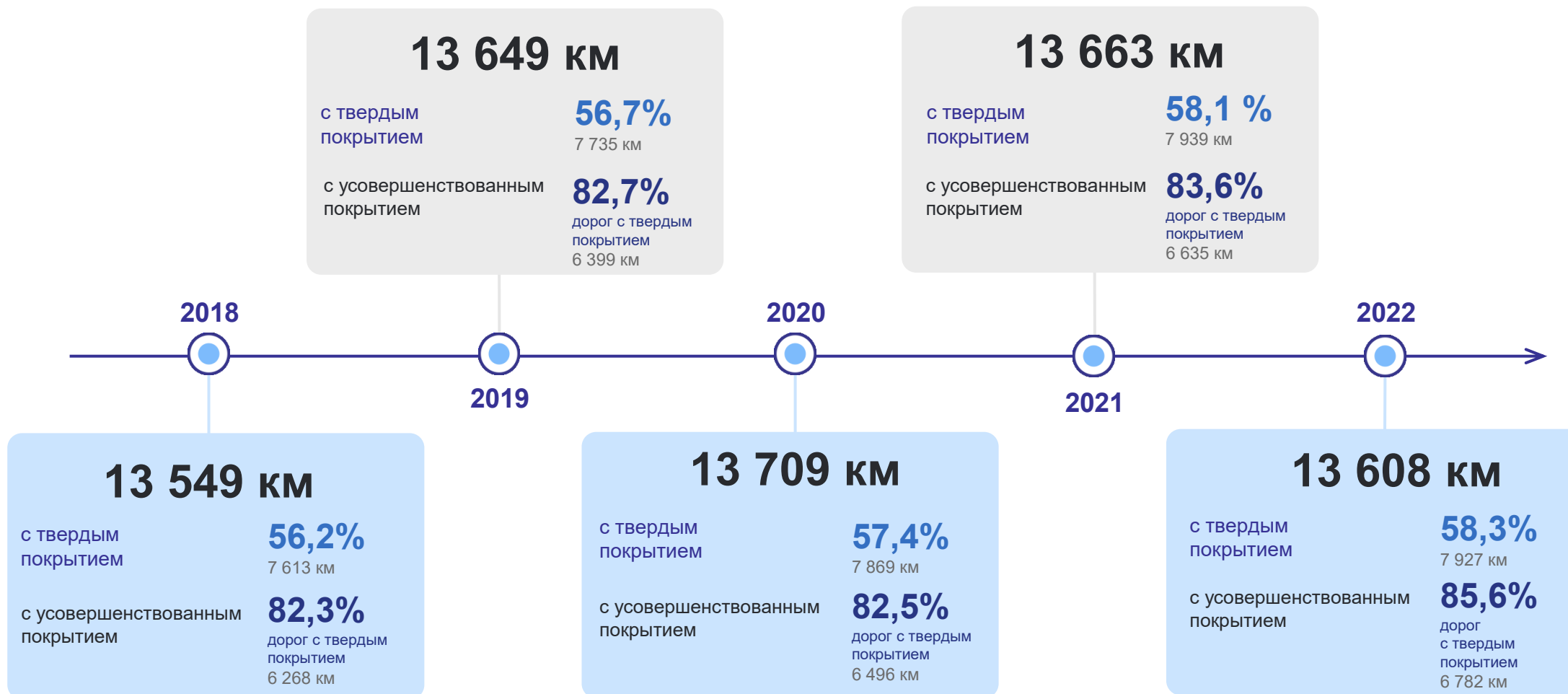


- Деятельность железнодорожного транспорта: грузовые перевозки
- Деятельность автомобильного грузового транспорта и услуги по перевозкам
- Деятельность трубопроводного транспорта
- Складское хозяйство и вспомогательная транспортная деятельность
- Деятельность прочего сухопутного пассажирского транспорта
- Деятельность почтовой связи и курьерская деятельность

АВТОМОБИЛЬНЫЕ ДОРОГИ ОБЩЕГО ПОЛЬЗОВАНИЯ

на конец года

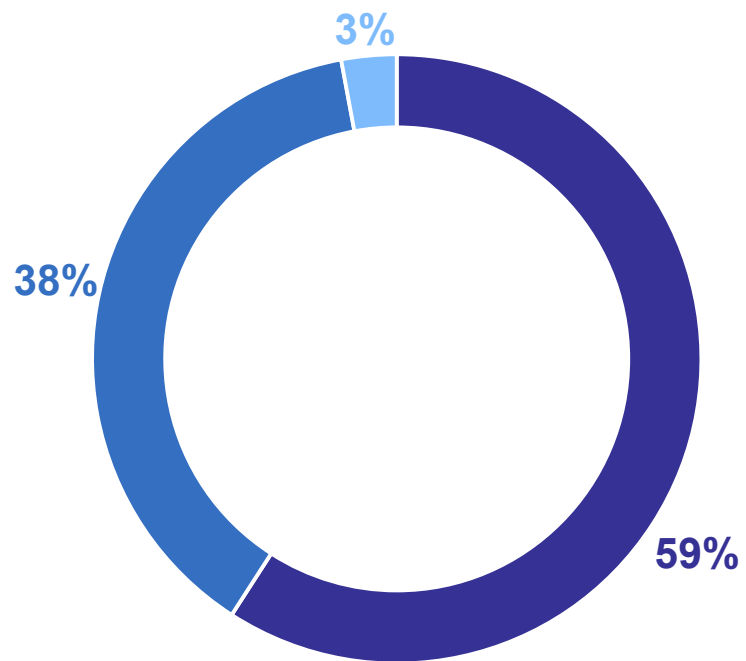
МОРДОВИЯСТАТ



АВТОМОБИЛЬНЫЕ ДОРОГИ ОБЩЕГО ПОЛЬЗОВАНИЯ

на конец 2022 года, км

МОРДОВИЯСТАТ



- Местного значения
- Регионального или межмуниципального значения
- Федерального значения

	Местного значения	Регионального или межмуниципального значения	Федерального значения
общая протяженность	8 044	5 165	398
с твердым покрытием	3 248	4 280	398
с усовершенствованным покрытием	2 140	4 244	398
не отвечают нормативным требованиям	62,9%	69,2%	-

ДОЛЯ АВТОМОБИЛЬНЫХ ДОРОГ ОБЩЕГО ПОЛЬЗОВАНИЯ МЕСТНОГО ЗНАЧЕНИЯ, НЕ ОТВЕЧАЮЩИХ НОРМАТИВНЫМ ТРЕБОВАНИЯМ ПО РЕГИОНАМ ПРИВОЛЖСКОГО ФЕДЕРАЛЬНОГО ОКРУГА

на конец 2022 года, %

